

Регистрация клиента в системе ДБО isFront при использовании PayControl

1. Установите на мобильное устройство приложение **PayControl** из Google Play или App Store (откройте сканер QR-кодов и наведите его на нужный вариант):

[Google Play](#)

(Samsung, Xiaomi, Huawei, Lenovo, Sony, Nokia)



<https://play.google.com/store/apps/details?id=org.paycontrol.app>

[App Store](#)

(iPhone, iPad)



<https://apps.apple.com/ru/app/paycontrol-5-0/id1473018742>

2. Откройте интернет-браузер и перейдите по ссылке <https://ib.rusnarbank.ru/>
Откроется страница входа, на которой необходимо выбрать «Вход по СМС» и ввести логин и пароль из SMS (отправляются банком на указанный в заявлении номер телефона; также можно получить в Банке на бумажном носителе).

Вход в интернет-банк

Вход под СМС

Логин

Пароль

ВОЙТИ РЕГИСТРАЦИЯ

Забыли логин или пароль? Пройдите регистрацию. Вам потребуются карта Банка и мобильный телефон.

Клиентские дистрибутивы

Клиентское приложение для работы с ЭЦП

Драйверы Рутокен ЭЦП

Доступно в Google Play

Доступно в App Store

3. Смените логин/пароль для входа в систему:

Вход в интернет-банк

Смена логина/пароля для входа в систему:

Для смены логина введите новый логин

Текущий пароль

Новый пароль

Подтверждение нового пароля

ПРОДОЛЖИТЬ

rusnarбанк

Логин можно не менять

Старый пароль (из СМС)

Новый пароль (придумать)

Новый пароль (потворить)

Клиентские дистрибутивы

Доступно в Google Play

Доступно в App Store

Клиентское приложение для работы с ЭЦП

Драйверы Рутокен ЭЦП

Если все введено правильно, то появится уведомление об успешном изменении данных, в котором надо нажать «Продолжить».

Введите код из SMS (сообщение будет отправлено на номер, указанный в заявлении) и нажмите «Войти»:

Введите код № 72 из SMS, отправленный вам на +7123123456789

0:00 ОТПРАВИТЬ ПОВТОРНО

Код из SMS

ВОЙТИ

ОТМЕНА

4. Вы окажетесь в системе ДБО, после чего Вам необходимо сформировать ключ PayControl для подписания документов.

Зайдите в «Настройки» и затем в блок «Устройство PayControl», в котором будет отображен QR-код.

Главная Счета и карты Платежи Валютные операции Валютный контроль Переписка с банком ЕЩЁ

ИП Иванов Иван Иванович

ИП Иванов Иван Иванович

НАСТРОЙКИ

Быстрый платеж Выберите источник Введите или выберите получателя

Настройки

НАСТРОЙКИ ПОЛЬЗОВАТЕЛЯ ▾

НАСТРОЙКИ ПЕРСОНАЛЬНЫХ УВЕДОМЛЕНИЙ ▾

ФИЛЬТР IP-АДРЕСОВ ▾


НАСТРОЙКИ СТАРТОВОЙ СТРАНИЦЫ ▾

УСТРОЙСТВО PAYCONTROL ▾

Нажать

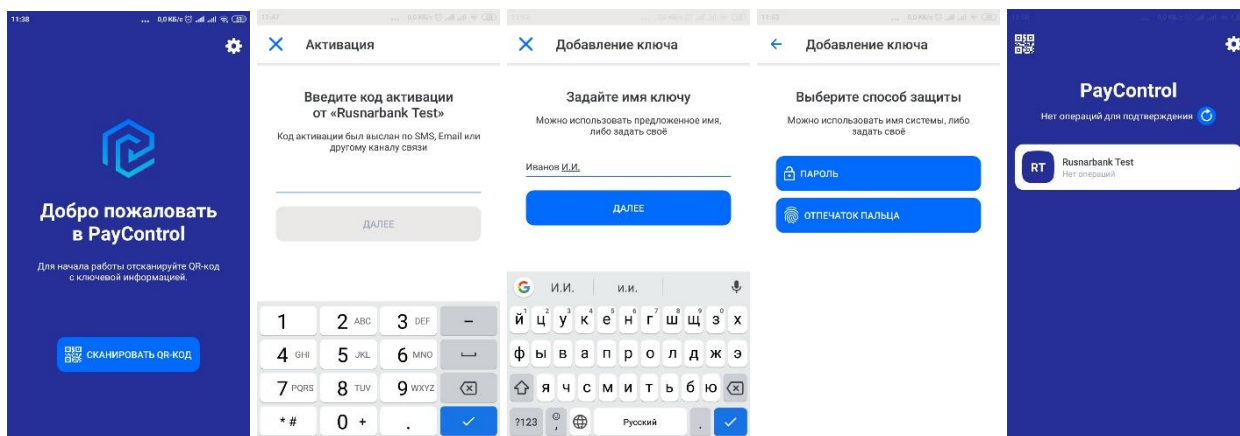
УСТРОЙСТВО PAYCONTROL ▾

Запустите приложение на телефоне и наведите камеру на QR-код для инициализации PayControl

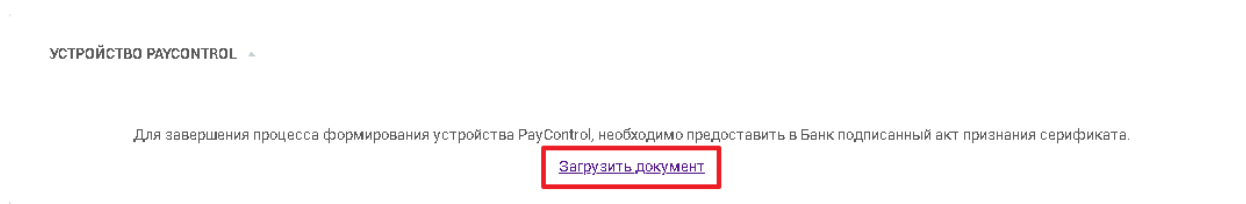


5. Запустите на мобильном устройстве приложение PayControl и далее:

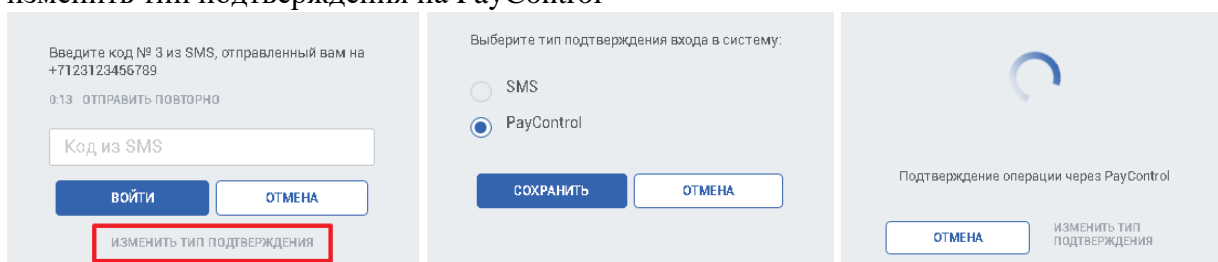
- нажмите «Сканировать QR-код» (если на устройстве уже находятся какие-то ключи, то следует нажать на символ QR-кода в левом верхнем углу), после чего наведите камеру устройства на QR-код, отображаемый системой ДБО;
- введите код активации (отправляется банком на указанный в заявлении номер телефона, SMS вида «Ваш код PayControl: 53252548»);
- задайте имя ключа;
- выберите способ защиты: пароль (минимум 6 знаков) или отпечаток пальца (в устройстве уже должен быть сохранен отпечаток пальца). После этого отобразятся ключи, находящиеся на устройстве.



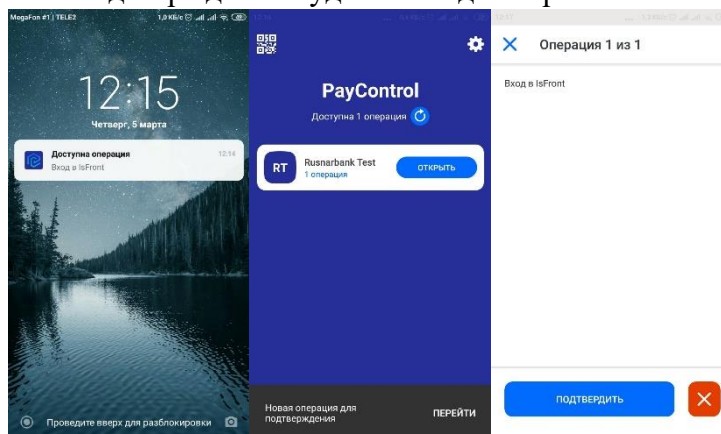
6. После завершения формирования ключа из блока «Устройство PayControl» исчезнет QR-код и появится ссылка на **сертификат ключа**, который необходимо скачать, распечатать, подписать, поставить печать и принести в Банк (пример находится в конце этого документа).



7. После того как Банк подтвердит ваш сертификат, можно будет войти в систему, используя логин и пароль вместо кода из SMS. Для этого на этапе ввода кода из SMS необходимо изменить тип подтверждения на PayControl



На мобильном устройстве подтверждение будет выглядеть приблизительно так:



Образец заполнения сертификата ключа:

**АКТ
ПРИЗНАНИЯ КЛЮЧА ПРОВЕРКИ ЭЛЕКТРОННОЙ ПОДПИСИ
В СИСТЕМЕ ДИСТАНЦИОННОГО БАНКОВСКОГО ОБСЛУЖИВАНИЯ АО КБ
«РУСНАРБАНК»**

"__" _____ 20__ г. г. _____

АКЦИОНЕРНОЕ ОБЩЕСТВО КОММЕРЧЕСКИЙ БАНК «РУССКИЙ НАРОДНЫЙ БАНК» (далее АО КБ «РУСНАРБАНК»), именуемый в дальнейшем «Банк», в лице _____, действующего на основании Доверенности № _____ года, с одной стороны, и _____, именуемый в дальнейшем «Клиент», в лице _____, действующего на основании _____, совместно именуемые «Стороны» составили настоящий Акт о нижеследующем:

1. Стороны признают следующий ключ проверки электронной подписи:

Сведения о владельце ключа электронной подписи

Фамилия, имя, отчество: Иванов Иван Иванович

Организация: ИП Иванов Иван Иванович

Идентификатор пользователя: 123321

Идентификатор: test-imb123458be-94ef-49b5-44c3-7e83f7b011d0

Ключ проверки электронной подписи

Наименование средства электронной подписи: PayControl

Дата начала действия: 05.03.2020 (GMT)

Дата окончания действия: 05.03.2021 (GMT)

Представление ключа проверки электронной подписи в шестнадцатеричном виде

3059 3013 0607 2a86 48ce 3d02 0106 082a 8648 ce3d 4200 04da cb3d c912 906c 2097 7f2f 2707 f402 fddf 869f 0d33 b776 0a46 0b98 b255 30d7 72dd d747 6447 bec aala c530 1c77 96dd b45a fff6 23b8 6eea db5c c6	Личная подпись владельца ключа ИП _____
--	--

2. Ключ проверки электронной подписи действует в рамках Договора комплексного обслуживания при использовании системы _____ банковского об _____ «РУСНАРБАНК».

Подпись _____ / _____ / _____
М.П. _____ Ф.И.О. _____

БАНК

Подпись _____ / _____ / _____
М.П. _____ Ф.И.О. _____

Печать

Название организации

Должность и ФИО руководителя организации

На основании чего действует руководитель (устава, доверенность, св-во)

Подпись этого сотрудника как в карточке

Подпись руководителя как в карточке

Расшифровка подписи